

Calzatura con rialzo costruita su misura

Consiste in una calzatura atta a compensare un accorciamento dell'arto o per rivestire un presidio che necessita di rialzo inglobato nella calzatura.

E' costituita da: -calzatura ortopedica su misura -rialzo interno modellato.

Codice Ministeriale

Con rialzo fino a 2 cm. compresi

Bassa

dal n. 18 al n. 3306.33.06.030

dal n. 34 al n. 4606.33.06.033

Alta

dal n. 18 al n. 4606.33.06.036

Con rialzo da cm. 2 a cm. 4 compresi

Bassa

dal n. 18 al n. 3306.33.06.039

dal n. 34 al n. 4606.33.06.042

Alta

dal n. 18 al n. 4606.33.06.045

Con rialzo da cm. 4 a cm. 8 compresi

Alta

dal n. 18 al n. 4606.33.06.048

Con rialzo oltre 8 cm.

Alta

dal n. 18 al n. 4606.33.06.051

Calzatura con avampiede costruita su misura

Consiste in una calzatura contenente un opportuno riempimento di completamento del piede parzialmente amputato delle dita o malformato.

E' costituita da: -calzatura ortopedica su misura -avampiede estetico modellato.

Codice Ministeriale

Bassa

dal n. 18 al n. 3306.33.06.054

dal n. 34 al n. 4606.33.06.057

Alta

dal n. 18 al n. 4606.33.06.060


AGGIUNTIVI

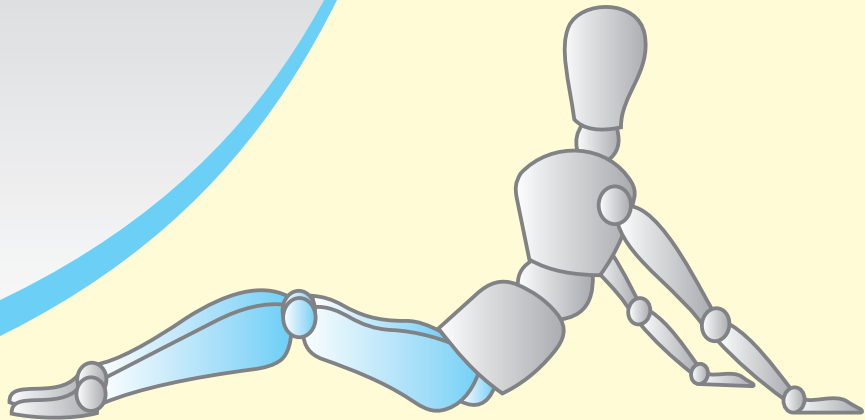
<i>Doppia suola dell'avampiede.....</i>	06.33.06.106
<i>Fodera in materiale morbido.....</i>	06.33.06.109
<i>Fodera in pelo d'agnello.....</i>	06.33.06.112
<i>Forte laterale, rigido o semirigido.....</i>	06.33.06.115
<i>Forte bilaterale, rigido o semirigido.....</i>	06.33.06.118
<i>Mezza suola antisdrucciolo.....</i>	06.33.06.121
<i>Modello e lavorazione da montagna in anfibio con doppio fondo.....</i>	06.33.06.124
<i>Molla esterna posteriore di Codivilla.....</i>	06.33.06.133
<i>Molla intersuola.....</i>	06.33.06.145
<i>Speronatura alla suola e/o attacco.....</i>	06.33.06.163
<i>Stivale addizionale alla calzatura ortopedica.....</i>	06.33.06.166
<i>Suola e tacco antisdrucciolo.....</i>	06.33.06.169
<i>Suola e tacco carro armato.....</i>	06.33.06.172
<i>Tomaio più alto del normale: da cm. 15 fino a cm. 25.....</i>	06.33.06.178
<i>Traforatura del tomaio.....</i>	06.33.06.181
<i>Forte con armatura metallica.....</i>	06.33.06.184
<i>Suoletta con attacco a baionetta (solo per rinnovo calzatura).....</i>	06.33.06.187
<i>Imbottitura di compenso per stivale.....</i>	06.33.06.190
<i>Piano inclinato totale o zeppa alla suola e al tacco.....</i>	06.33.06.202
<i>Tacco prolungato mediale o laterale.....</i>	06.33.06.205
<i>Numerata superiore ai numeri massimi indicati.....</i>	06.33.06.208
<i>Guardolo oltre mm. 5.....</i>	06.33.06.211
<i>Campanatura alla suola e al tacco.....</i>	06.33.06.214

RIPARAZIONI

<i>Smontaggio e rimontaggio del tacco.....</i>	06.33.06.503
<i>Attacco molla esterna posteriore di Codivilla.....</i>	06.33.06.518
<i>Molla intersuola.....</i>	06.33.06.530
<i>Rimonta del tomaio.....</i>	06.33.06.533
<i>Risvolatura parziale (sostituzione della mezza suola fino ai metatarsi e del solo sopratacco).....</i>	06.33.06.536
<i>Risvolatura totale (sostituzione della suola fino sotto alla parte anteriore del tacco e del solo sopratacco).....</i>	06.33.06.539
<i>Sopratacco.....</i>	06.33.06.542

ANCA GINOCCHIO

ANCA GINOCCHIO



**Art. PR021****Tutore d'anca articolato****Indicazioni:**

*Fratture del collo del femore,
pre e/o post-protesi d'anca,
terapia riabilitativa*

Cod. Min.

06.12.15.036 - 06.12.18.286

**Art. PR022****Ginocchiera tubolare semplice
in elastico o neoprene****Indicazioni:**

Patologie lievi del ginocchio

**Art. PR023****Ginocchiera tubolare con foro rotuleo****Indicazioni:**

Patologie lievi del ginocchio





Art. PRO24

Ginocchiera "fascia patellare"

Indicazioni:

*Antralgia patellare, condromalacia patellare,
apofisite, ginocchio del saltatore,
morbo di Schlatter*



Art. PRO25

**Ginocchiera di stabilizzazione
rotulea con cuscinetto di scarico
multidirezionale**

Indicazioni:

*Sublussazione della rotula,
processi infiammatori,
dolori al legamento rotuleo,
artriti femoro-rotulee,
post-intervento*



Art. PRO26

**Ginocchiera armata con
stecche a spirale**

Indicazioni:

*Processi infiammatori,
artriti femoro-rotulee*



Art. PR027

Ginocchiera armata con aste policentriche in neoprene o elastico

Indicazioni:

*Patologia del ginocchio senile,
ginocchio varo o valgo,
protezione in attività sportive,
artrosi, distorsioni*

Cod. Min. 06.12.09.033



Art. PR028

Ginocchiera "4 punti"

Indicazioni:

*Patologie gravi del ginocchio con
instabilità combinate LCA/LCP - LCM/LCL
Ginocchio varo o valgo (anziano)*

**Cod. Min.
06.12.09.027 - 06.12.18.265**



Art. PR029

Ginocchiera post-artroscopia

Indicazioni:

Post intervento di artroscopia





Art. PRO30

**Ginocchiera pre e/o post-operatoria
per l'immobilizzazione**

Indicazioni:

*Sostegno ed immobilizzazione del ginocchio
in sostituzione di splint o gessi,
immobilizzazione post-operatoria*

Cod. Min. 06.12.06.006



Art. PRO31

**Ginocchiera rigida a movimento
graduato**

Indicazioni:

*Post-intervento sul ginocchio,
lesioni che non necessitano di intervento
chirurgico, immobilizzazione iniziale e
susseguente controllo del movimento
durante la fase riabilitativa*

**Cod. Min.
06.12.09.030 - 06.12.18.265**



Art. PRO32

**Coscere e gambale in neoprene
od elastico**

Indicazioni:

Prevenzione di strappi muscolari



Art. PR033

**Protesi di arto inferiore, superiore,
disarticolato d'anca**


*Indicazioni:
Amputazioni*



Art. PR034

**Tutori per arto inferiore su misura
in metallo o resina-carbonio**

*Indicazioni:
Patologie gravi degli arti inferiori*



Art. PR035

Staffa di "Thomas"

*Indicazioni:
Fratture acetabolari, femorali, ecc.*



Cod. Min.

06.12.12.039 - 06.12.18.563 - 06.12.18.569



Art. PRO36

Tutore funzionale per fratture femorali

Indicazioni: Fratture femorali

**N.B. I tutori funzionali possono essere combinati e quindi costruiti in tutori completi per l'arto superiore ed inferiore
es. PTB - QTB -ecc.**



Art. PRO37

Tutore funzionale per fratture tibiali con o senza scarpetta

Indicazioni:

Fratture tibiali o peroneali

**Cod. Min. 06.12.09.003 senza scarpetta
Cod. Min. 06.12.12.003 con scarpetta**



Art. PRO38

Tutore funzionale di scarico

Indicazioni:

Fratture di calcagno



Art. PR039

Supporto inguinale in neoprene

Indicazioni:

Strappi muscolari, infiammazioni



Art. PR040

Supporto pantaloncino in neoprene

Indicazioni:

Strappi muscolari, stiramenti, infiammazioni



Art. PR041

**Sistema di gestione della terapia
del freddo a ciclo continuo
elettrico o manuale**

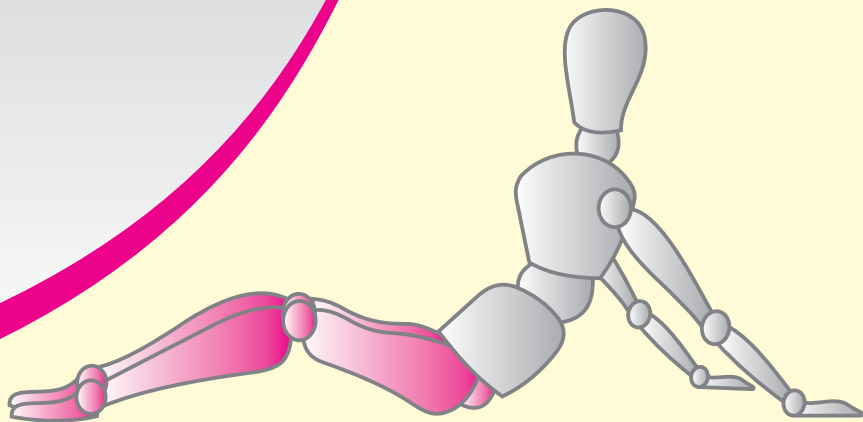
Indicazioni:

*Riduzione degli edemi e del dolore
nel post-trauma,
post interventi chirurgici in artroscopia,
in associazione ad altre terapie riabilitative*



CALZE SANITARIE

CALZE SANITARIE

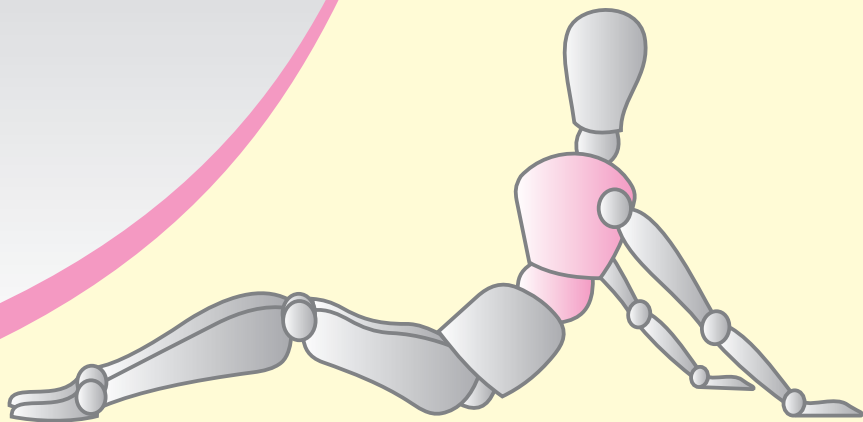




ORTOPEDIA - SANITARIA
Primo CECILIA

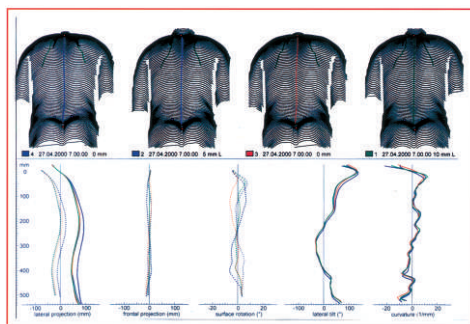


TRONCO





FORMETRIC II

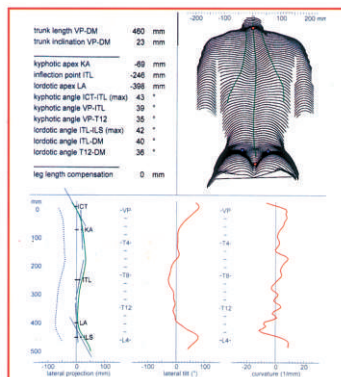
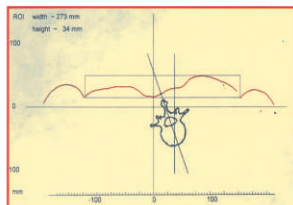


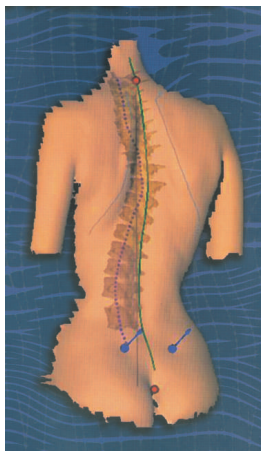
IL SISTEMA

Formetric II effettua l'analisi tridimensionale del dorso e della colonna vertebrale non invasiva. Viene utilizzato per lo studio ed il controllo di scoliosi, lordosi e cifosi, nonché delle anomalie posturali.

Il sistema utilizza la scansione ottica luminosa di luce alogena e proietta sul dorso del paziente una speciale griglia a linee orizzontali per la ricostruzione tridimensionale della superficie. L'acquisizione viene effettuata senza posizionare alcun marker sul paziente. Dopo ciascuna indagine il software elabora in automatico l'immagine del dorso nelle tre dimensioni, con la posizione dei reperti anatomici (vertebra cervicale prominente, spine iliache posteriori superiori, sacro).

Vengono calcolati automaticamente i valori angolari di inclinazione e rotazione del bacino, le angolazioni di lordosi e cifosi, i gradi di rotazione dei corpi vertebrali, nonché le linee scapolari.





L'ANALISI

Il paziente viene posizionato in piedi a 2 metri di distanza da sistema. I risultati dell'analisi sono presentati immediatamente sullo schermo. I principali parametri visualizzati sono:

- *immagine tridimensionale della spina dorsale, visualizzazioni frontali, laterali e dati sulla rotazione di tutti i singoli segmenti della spina dorsale;*
- *proiezione perpendicolare della C7, inclinazione e rotazione del bacino, rotazione della superficie del dorso, etc.;*
- *definizione numerica dell'inclinazione della cifosi e della lordosi;*
- *indicazioni riguardanti le altezze delle scapole.*

I CONFRONTI

Il programma consente di confrontare e sovrapporre sino a quattro acquisizioni effettuate in tempi ed in modi diversi per poter verificare i progressi del paziente durante il trattamento.





Art. PRO42

Busto lombare

Indicazioni:

Lombalgia acuta o cronica, ipermobilità, instabilità lombo-sacrale, processi degenerativi, ernia discale, decorso post-operatorio

Cod. Min.

uomo 06.03.09.007 - donna 06.03.09.008



Art. PRO43

Busto dorso-lombare

Indicazioni:

Lombalgie, lombosciatalgie, lombosacralgie, decorso post-operatorio, osteoporosi lombari, instabilità lombo-sacrale

Cod. Min.

uomo 06.03.09.009 - donna 06.03.09.010



Art. PRO44

Busto dorso-lombare con spallacci

Indicazioni:

Dorsalgie dolorose, osteolisi, osteoporosi dorsali, esiti di fratture dorsali e lombari alte, osteomalacia del tratto toracico

Cod. Min.

uomo 06.03.09.009 - 06.03.09.121
donna 06.03.09.010 - 06.03.09.121

