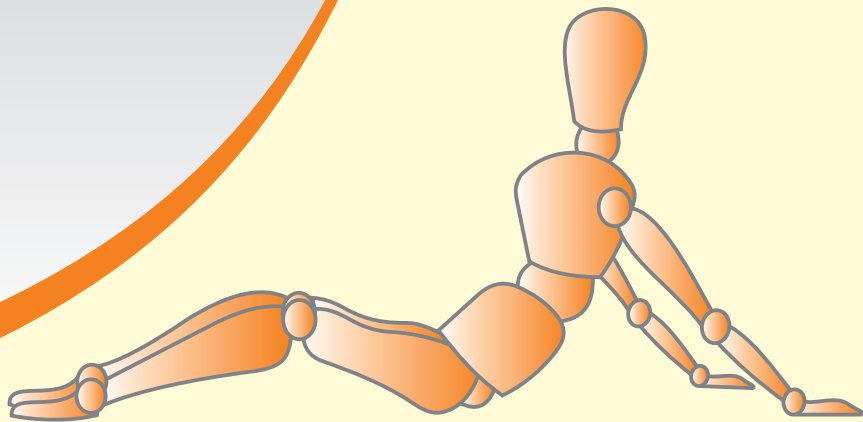


PATOLOGIE PEDIATRICHE

PATOLOGIE PEDIATRICHE





Art. PR090

Divaricatori d'anca "a cosciali"

Indicazioni:

Lieve displasia delle anche nei primi mesi di vita

Cod. Min. 06.12.15.039



Art. PR091

Divaricatori d'anca "a sella"

Indicazioni:

Lieve displasia delle anche nei primi mesi di vita

Cod. Min. 06.12.15.039



Art. PR092

Scarpetta "bebax"

Indicazioni:

Malformazioni congenite del piede nella prima infanzia

Cod. Min. 06.12.06.006 - 06.12.18.118





Art. PR093

Tutore tipo "clubax"

Indicazioni:

*Patologie pediatriche riguardanti
ginocchio e tibio-tarsica*

Cod. Min. 06.12.06.012



Art. PR094

Docce di posizione rigide

Indicazioni:

*Patologie gravi dell'infanzia
Ginocchio valgo o varo
Tibia vara*

Cod. Min.
06.12.12.003 - 06.12.18.130



Art. PR095

Docce di posizione articolate

Indicazioni:

*Patologie gravi dell'infanzia
Ginocchio valgo o varo
Tibia vara*

Cod. Min.
06.12.12.003 - 06.12.18.115 - 06.12.18.130



Art. PR096

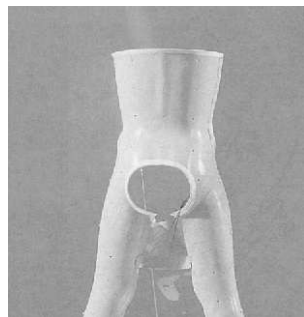
Docce di posizione pelvifemorale

Indicazioni:

Doccia costruita su misura per displasia d'anca o lussazioni

Cod. Min.

06.12.15.003 - 06.12.18.133



Art. PR097

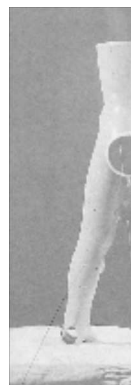
Doccia di posizione pelvipodalica unilaterale

Indicazioni:

Costruita su misura per patologie gravi unilaterali degli arti

Cod. Min.

06.12.18.003 - 06.12.18.136



Art. PR098

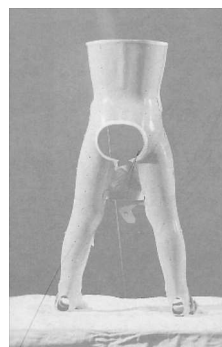
Docce di posizione pelvipodalica bilaterale

Indicazioni:

Costruita su misura per patologie gravi bilaterali degli arti

Cod. Min.

06.12.06.012 - 06.12.18.136





Art. PR099

PASSEGGINO RIDUCIBILE

Schienale semirigido con rinforzi interni in alluminio

Schienale reclinabile su 3 posizioni

Asole per cinghia a bretellaggio

Cintura addominale

Sedile semirigido con rinforzi interni in alluminio

Bloccaggio telaio

Pedana regolabile in altezza ed estraibile

Ruote piroettanti da cm 14

Ruote imperforabili da cm 20 con freni

Telaio pieghevole in alluminio verniciato con polveri epossidiche ed atossiche

Asole per sostegni laterali tronco

Asole per poggiatesta



Art. PR100

PASSEGGINO RIDUCIBILE

Cuscino imbottito, rivestito con materiale resistente all'uso e al lavaggio, ignifugo, asportabile, ergonomico, agganciabile al seggiolino tramite bottoni

Maniglione con inclinazione regolabile

Schienale regolabile in altezza e nell'inclinazioni con asole per accessori

Supporti per il tronco regolabili in larghezza e in altezza

Cintura addominale

Sedile regolabile in larghezza e profondità

Poggiagambe reclinabile nell'inclinazione con meccanismo a scatto

Pedana regolabile in altezza a scatto

Ruote anteriori imperforabili

812 direzionatori ruote - **Freni** a comando unico

Ruote posteriori imperforabili - **Ammortizzatori**

Seggiolino basculante, estraibile e reversibile

Bloccaggio chiusura telaio

Telaio pieghevole in alluminio verniciato con polveri apossidiche atossiche



ORTOPEDIA - SANITARIA

Primo CECILIA

Art. PR101

- 1 Sedile intermedio per ridurre in larghezza la seduta.
Cod. Min. 12.27.03.103
- 2 Cintura pettorale con bretellaggio per il contenimento dei movimenti.
- 3 Cuneo divaricatore imbottito, regolabile ed estraibile
Cod. Min. 12.27.03.106



Art. PR102

Telaio pieghevole a ombrello stabilizzante.
 2 ruote anteriori piroettanti \varnothing 175 mm.
 2 ruote posteriori fisse \varnothing mm. con freno.
 Tela sedile in tessuto lavabile.
 Pedana poggiapiedi intera regolabile e rimovibile.
 Dispositivo di sicurezza per chiusura passeggino.
 Struttura in lega di alluminio.



Cod. Min. 12.27.03.003

Art. PR103

Seggiolino posturale
per auto per bambini disabili





L'officina ortopedica diplomata Primo Cecilia dalla nascita dell'attività, costruisce apparecchi per tronco su misura con l'apporto delle scuole tecniche ortopediche più prestigiose.

I tecnici si avvalgono della loro esperienza accumulata negli anni, dopo aver frequentato e frequentando periodicamente corsi di aggiornamento per la costruzione dei presidi ortopedici, avvalendosi costantemente dell'esperienza di specialisti medici ortopedici.

La fabbricazione dei presidi per tronco, è completa in tutta la gamma dei prodotti, che la tecnica ortopedica più avanzata può offrire al servizio del medico prescrittore.

L'officina ha a disposizione un reparto

completo ed attrezzato, per la costruzione della corsetteria, dalla più semplice ad i lavori più sofisticati richiesti per dare supporto alle varie patologie riguardanti il rachide.

È importante mettere in evidenza i presidi che vengono costruiti per le patologie scoliotiche ed a questo proposito, si può notare la capacità dell'officina di studiare, brevettare e costruire ogni singolo tutore ortopedico per la correzione delle patologie scoliotiche più gravi.

Il laboratorio è stato di recente modernizzato a norme CEE e vanta un **sistema di qualità**. È diviso in reparti ben distinti, i quali permettono in ogni momento della costruzione dei presidi di evidenziare qualsiasi apporto medico-tecnico sia necessario.